

## DOM: PREGRINJALO ZA KAVČ



### ZAHTEVANI MATERIALI

Različni tipi jeansa, škarje, šivalni stroj, sukanec in igla.

### STOPNJA ZAHTEVNOSTI

Visoka.

### PREDVIDEN ČAS IZDELAVE

15 ur.

### UČNI CILJI

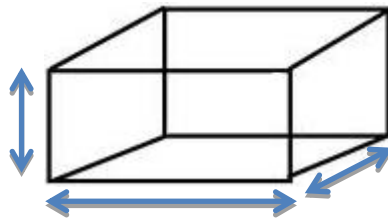
Naučiti se dela z jeansom. Krpanje ali »patchwork« je oblika šivanja, ki zajema šivanje kosov tkanin v en sam večji dizajn. Tukaj se bomo naučili, kako narediti krpanko iz tkanine za jeans. S pomočjo razpoložljivih kosov jeansa bomo lahko naredili prevleko za kavč (kot jo predlagamo mi), sedežno vrečo, namizni prt, pregrinjalo za posteljo, otroško igralno površino, tapiserije...

### RAZVITE SPOSOBNOSTI

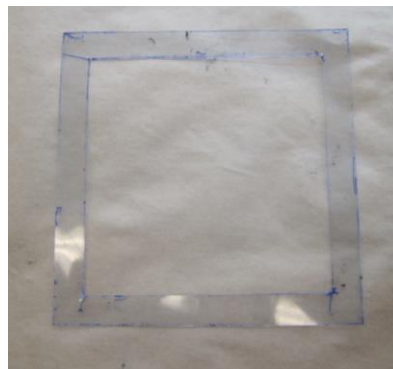
Spomin, pozornost, vztrajnost, fina obdelava, ročno - vizualne spretnosti, kreativnost.

### NAVODILA PO KORAKIH

1. Razrežemo različne kose jeansa na kvadrate, katerih mere naj bodo približno 15 x 15 centimetrov.



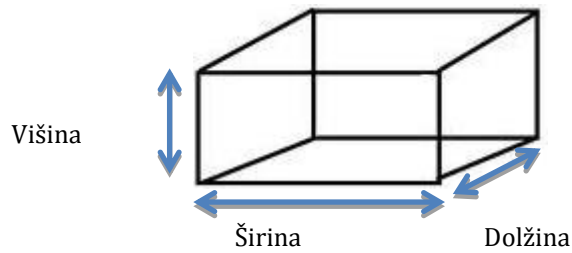
2. Za lažje delo si lahko pripravimo tudi šablono iz peki papirja.



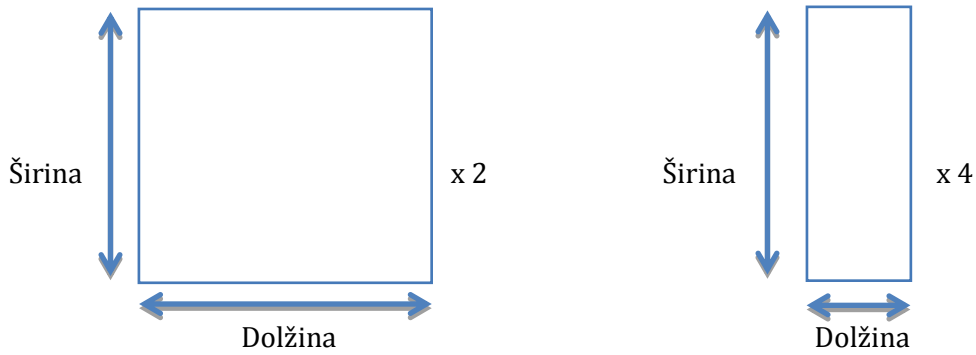
3. Zašijemo jih skupaj s šivalnim strojem, s čimer bomo dobili dovolj velik kos jeans tkanine za prekrivanje blazin na kavču.



4. Potem, ko smo oblikovali ta velik kos, lahko gremo korak naprej; izmerimo blazine, ki sestavljajo kavč.



5. Odrežemo 6 kosov tkanine, da naredimo prvo prevleko (za sedalni del). Odrežemo jih tako kot je razvidno iz slike (primer blazine kvadratne oblike):



6. Sešijemo vseh šest kosov, da dobimo prevleko. Zašijemo vse, razen ene odprtine, skozi katero bomo vstavili blazino.

7. Na eni strani prevleke dodamo gumb, da jo bomo lahko zaprli na tisti strani, ki je ne šivamo. Lahko celo uporabimo gumb, ki je bil prej na hlačah iz jeansa. Na drugi strani dodamo tudi zapiralo oziroma pasek za zapiranje gumba, ki je prav tako lahko iz jeansa. V kolikor imamo veliko blazino, bo končni videz prevleke boljši, če dodamo dva ali tri gumbe namesto samo enega – prevleka bo na tak način blazina bo na tak način blazino zelo dobro prekrila.

8. To nalogo ponovimo še enkrat, da izdelamo prevleko za del kavča, kjer je naslonjalo.





#### NASVETI

Mogoče je ponovno uporabiti žepe na jeans hlačah kot dodatek, kamor lahko spravimo različne predmete kot je npr. daljinec za televizijo.

Pri rezanju jeansa upoštevajte dovolj velik rob za šivanje glede na mere blazin.

