

NAMAI: SOFOS PAGALVIŲ UŽVALKALAI



REIKALINGOS MEDŽIAGOS

Skirtingų džinsinių audinių atraižos, žirkklės, siuvimo mašina, siūlas ir adata.

SUDĖTINGUMO LYGIS

Aukštas.

PAGAMINIMO LAIKAS

15 valandų.

MOKYMOŠI TIKSLAI

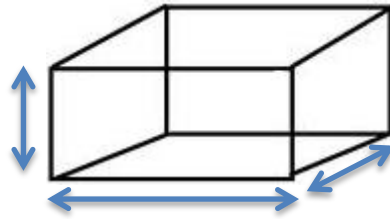
Išmokyti dirbti su džinsine medžiaga. Skautinys – tai rankdarbių rūšis, kuomet maži medžiagos gabaliukai susiuvami į vieną didelį audeklą. Čia jūs išmoksitės pasidaryti skautinį iš džinsinės medžiagos. Iš pagaminto audeklo galite pasidaryti sofų užvalkalus (kaip mes jums siūlome), maišelį, staltiesę, lovatiesę, vaikų žaidimų kilimėlį, gobeleną ir kt.

TOBULINAMI GEBĖJIMAI

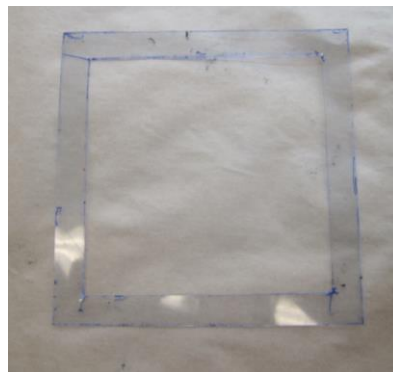
Atminties lavinimas, dėmesingumas, tikslo siekimas, kruopštumas, rankų judesių vikrumas ir kūrybiškumas.

INSTRUKCIJOS ŽINGSNIS PO ŽINGSNIO

1. Skirtingus džinsinius audinius sukarkykite kvadrateliais. Jie turėtų būti apie 15 cm pločio ir 15 cm ilgio.



2. Galite sukurti šablona, kad būtų lengviau dirbti.

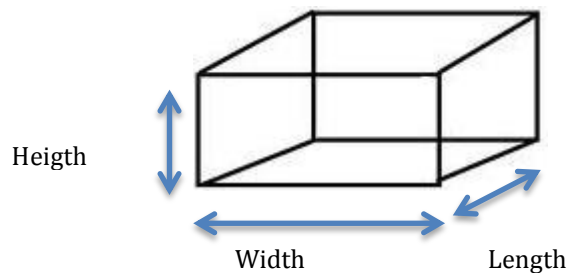


3. Susiūkite juos siuvimo mašina. Gausite pakankamai didelį džinsinį audinį, kuriuo galėsite apvilkti sofos pagalves.

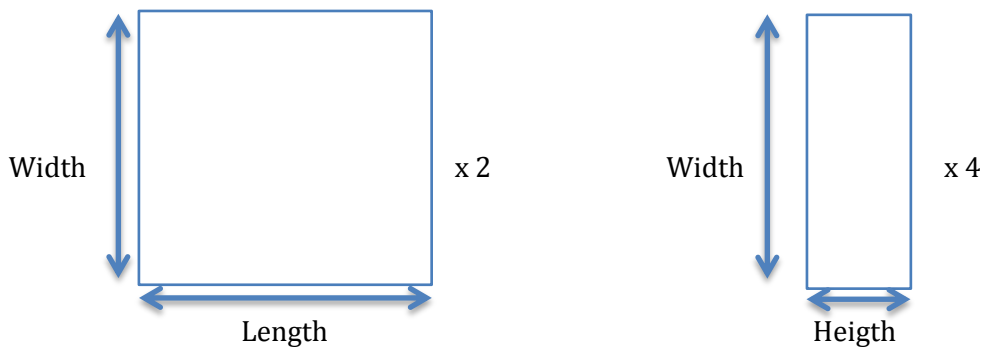




4. Kai medžiagos yra paruoštos, galite pereiti prie kito žingsnio: išmatuokite sofos pagalves.



5. Iš audinio išsikirpkite šešias medžiagos dalis, iš kurių pasigaminsite pirmąjį užvalkalą sofai (sėdimajai daliai). Išsikirpkite kaip parodyta (mūsų pagalvės yra kvadratinės):



5. Visas šešias dalis susiūkite suformuodami užvalkalą. Susiūkite visas kraštines išskyrus vieną, pro kurią turėsite įvilkti pagalvę.

6. Vienoje kraštinės, kurios neužsiuvote, pusėje pritvirtinkite sagą. Galite panaudoti netgi džinsų sagą. Kitoje kraštinės pusėje pritvirtinkite nedidelę džinsinę kilpelę. Jeigu jūsų pagalvė yra didelė, bus gražiau, jei vietoje vienos sagos pritvirtinsite dvi ar tris; galėsite būti ramūs, kad jūsų užvalkalai laikosi puikiai.

7. Tą patį pakartokite gamindami ir kitą užvalkalą (atlošui).





PATARIMAI

Taip pat galite panaudoti ir džinsų kišenes, pavyzdžiui, pasigaminant šoninę sofas kišenę, į kurią galėtumėte įsidėti įvairiausių daiktus, tokius kaip televizoriaus pultelis.

Kuomet kirpsite audinį, nepamirškite pasilikite šiek tiek vietos siuvimo paraštėms, kad susiuvus dalis turėtumėte užvalkalą, atitinkantį jūsų pagalvės išmatavimus.

